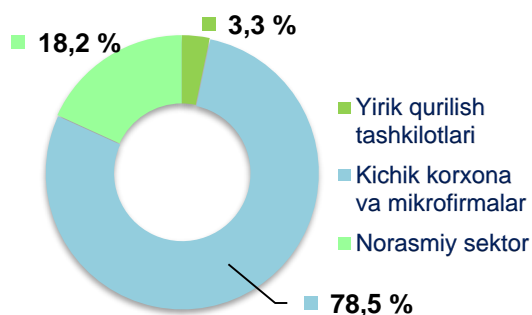


2020- yil yanvar-may oylari uchun Jizzax viloyatida qurilish ishlari

Joriy yilning yanvar-may oylarida Jizzax viloyatida jami **1 219,0** mlrd. soʻmlik qurilish ishlari bajarilib, oʻsish surʻati 2019- yilning yanvar–may oylariga nisbatan **95,8 %** ni tashkil etdi.

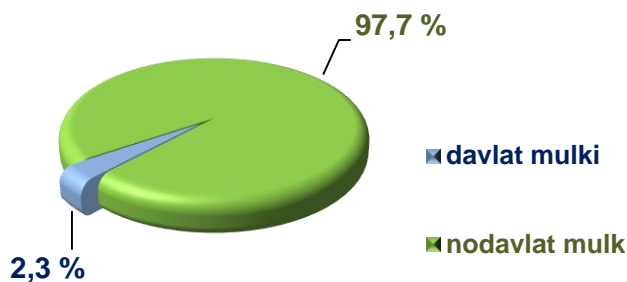


2020- yil yanvar-may oylarida qurilish ishlari hajmining tarkibi, ulushi % da



Qurilish ishlari hajmi yirik qurilish tashkilotlari, kichik korxonalar va mikrofirmalar hamda norasmiy sektorlarda amalga oshirilgan ishlar tarkibi boʻyicha shakllanadi.

Amalga oshirilgan qurilish ishlari mulkchilik shakli, davlat va nodavlat boʻlgan korxonalar va tashkilotlar tarkibi boʻyicha boʻlinadi.



Maʼlumot uchun: qurilish ishlari hajmi bu – oʻz kuchi bilan bajarilgan qurilish ishlari, yangi qurilish, kapital va joriy taʼmirlash hamda boshqa pudrat qurilish ishlari natijasidir.

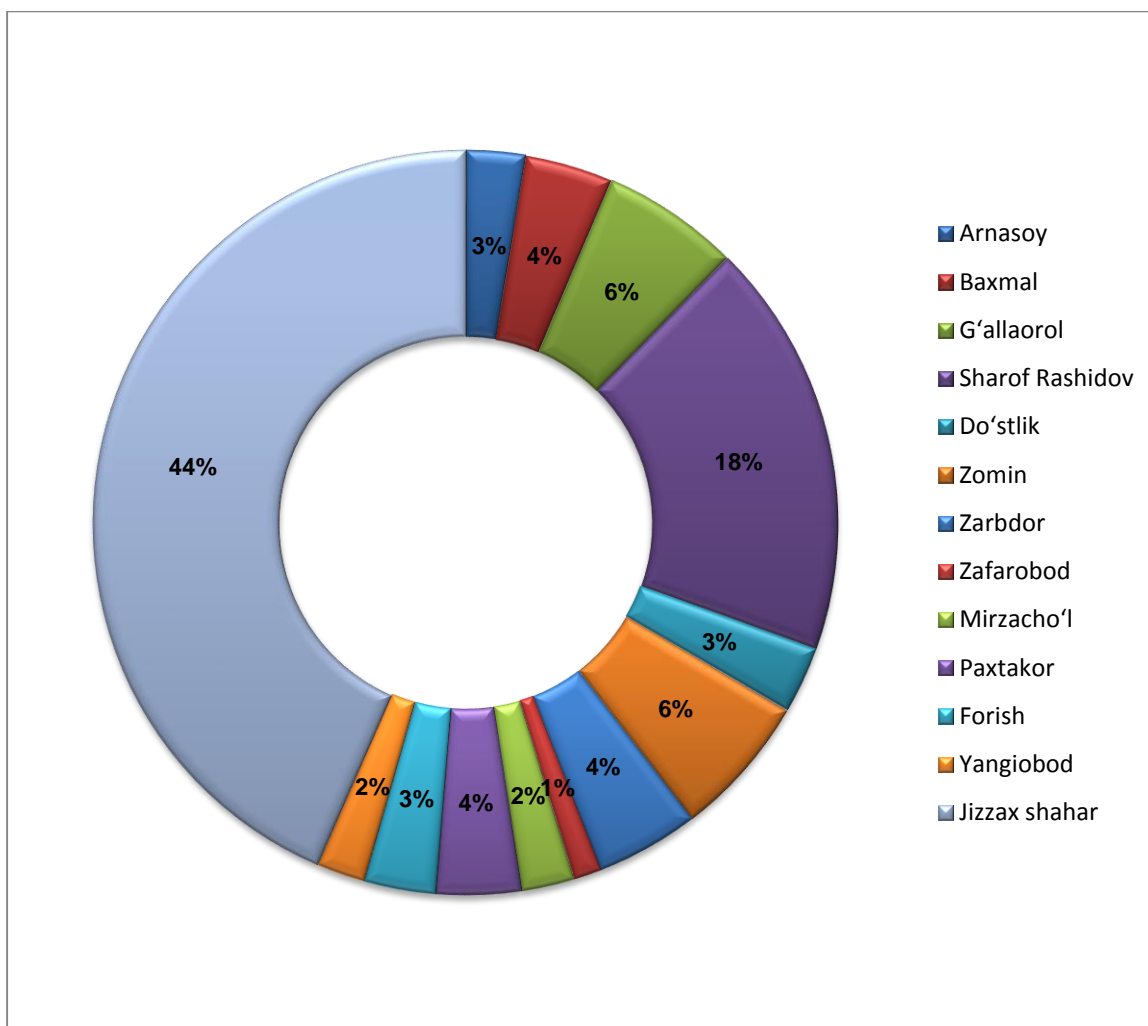


Jizzax viloyatida faoliyat ko'rsatayotgan qurilish korxonalari soni (birlikda)

	holatiga ko'ra:		O'tgan yilga nisbatan, % da
	01.06.2019- yil	01.06.2020- yil	
Jizzax viloyati	1575	1947	123,6
tumanlar:			
Arnasoy	47	51	108,5
Baxmal	50	74	148,0
G'allaorol	94	117	124,5
Sh.Rashidov	286	352	123,1
Do'stlik	37	56	151,4
Zomin	92	121	131,5
Zarbdor	64	88	137,5
Zafarabod	20	23	115,0
Mirzacho'l	35	45	128,6
Paxtakor	69	73	105,8
Forish	47	60	127,7
Yangiobod	35	41	117,1
Jizzax sh.	699	846	121,0



**Jizzax viloyatida faoliyat ko'rsatayotgan qurilish korxonalari soni
01.06.2020- yil holatiga ko'ra (ulushi % da)**

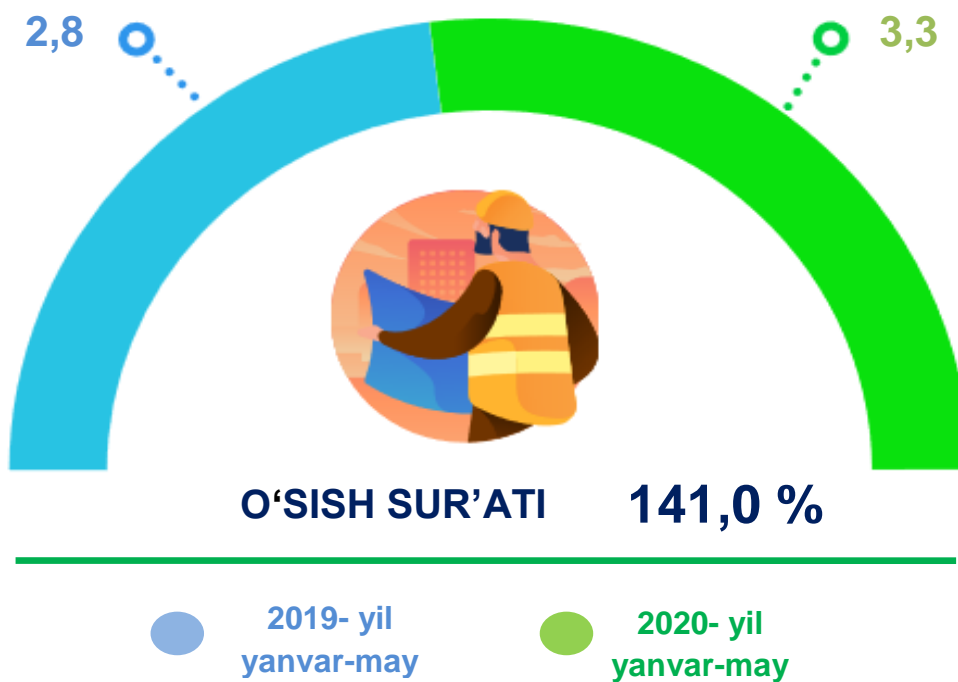


Ma'lumot uchun: respublikada soni bo'yicha eng ko'p ulushga ega bo'lgan qurilish korxonalari Jizzax sh. (43,5%), Sharof Rashidov (18,1%) va Zomin (6,2%) tumanlarida qayd etildi.

Joriy yilning yanvar-may oylarida, jami qurilish ishlari hajmi tarkibida yirik qurilish tashkilotlari tomonidan bajarilgan qurilish ishlari hajmi **40,7** mlrd. soʻmni tashkil etdi. Qurilish ishlari 2019- yilning yanva-may oylariga nisbatan oʻsish surʼati **141,0 %** ga koʻp bajarilgan boʻlib, jami qurilish ishlari hajmidagi ulushi 2019- yilning mos davridagi koʻrsatkich darajasidan **0,5 %** punktga koʻpayib, **3,3 %** ni tashkil etdi.



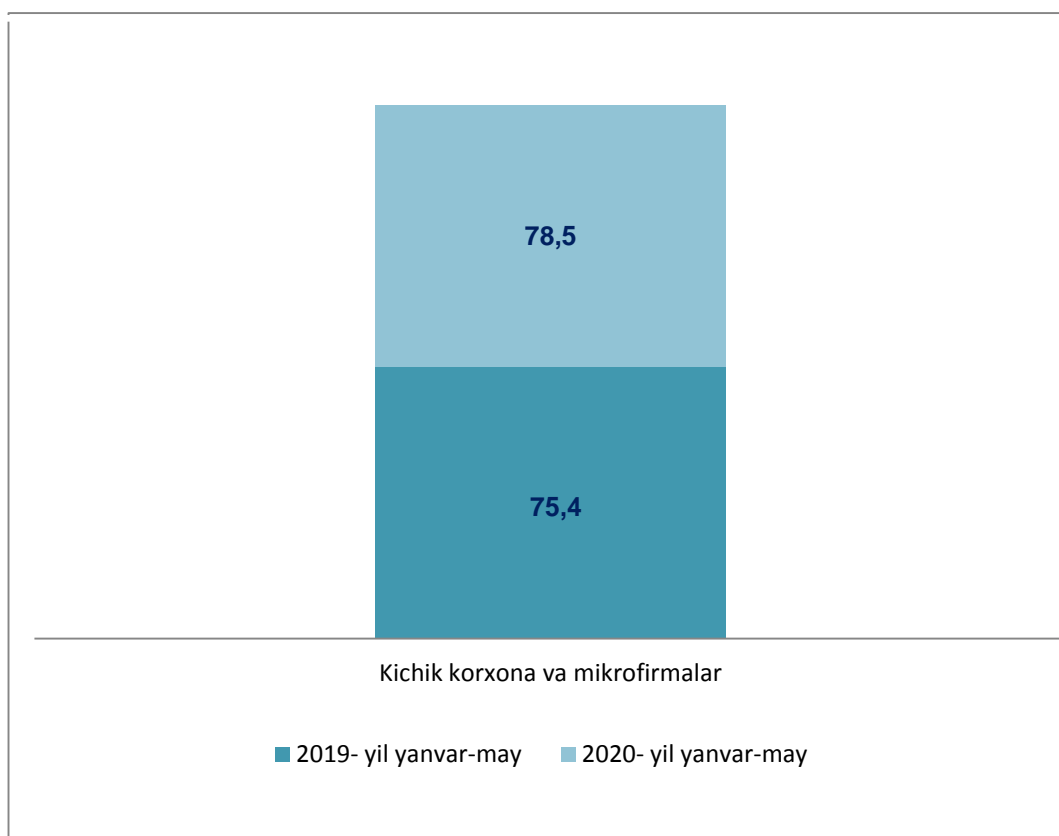
Yirik qurilish tashkilotlari tomonidan bajarilgan qurilish ishlari hajmi, % da



Maʼlumot uchun: yirik qurilish tashkilotlari tomonidan bajarilgan qurilish ishlarining jami qurilish ishlari hajmidagi eng koʻp ulushi Jizzax shahriga (hududdagi jami qurilish ishlari hajmining **30,3 %** i yoki 2019- yilning yanvar - may oyiga nisbatan **48,4 %**), Zafarobod tumanida (hududdagi jami qurilish ishlari hajmining **61,5 %**), va Mirzachoʻl tumanida (hududdagi jami qurilish ishlari hajmining **8,2 %** i, yoki oʻtgan yilning mos davriga nisbatan **98,7 %** koʻp) ga toʻgʻri keldi.

Qurilish ishlari umumiy hajmida kichik korxonalar va mikrofirmalarning ulushi, % da

Kichik korxonalar va mikrofirmalar tomonidan bajarilgan qurilish ishlari hajmi 2020- yil yanvar-may oylarida qurilish ishlarini bajargan boshqa tashkilotlarga nisbatan oshganligi kuzatildi. Ular hissasiga jami qurilish ishlari hajmining **78,5 %** to'g'ri kelib, 2019- yilning yanvar-may oylari ko'rsatkichiga nisbatan **3,1 %** punktga kamaydi. Shuningdek, ular hissasiga to'g'ri kelgan qurilish ishlari hajmi 2019- yilning mos davriga nisbatan **99,2 %** ni tashkil etgan holda **956,5** mlrd. so'm miqdorida qayd etildi.

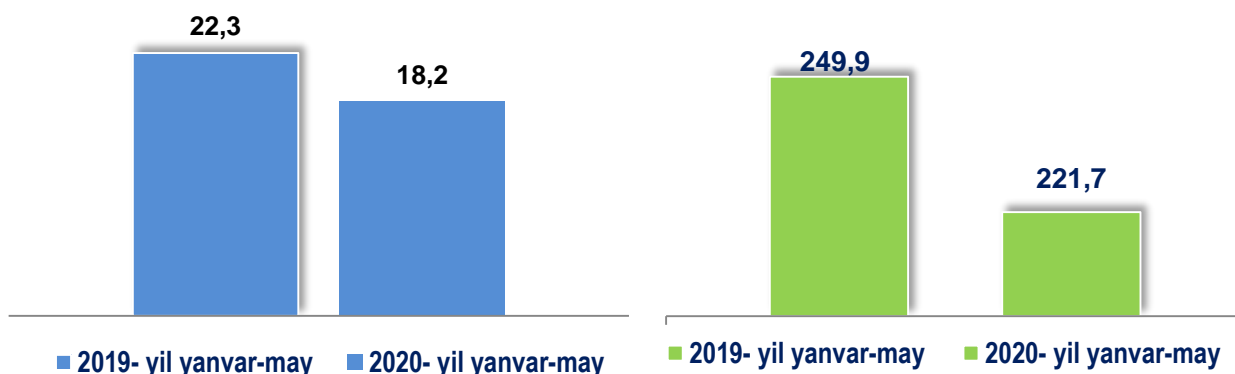


Norasmiy sektor hissasiga to'g'ri kelgan qurilish ishlari ulushi o'tgan yilning mos davriga nisbatan o'zgarishsiz qoldi va **18,2 %** ni tashkil etdi yoki **221,7 mlrd. so'm** miqdorida qayd etildi. 2019- yilning yanvar-may oylariga nisbatan **79,7 %** ni tashkil etdi.



Qurilish ishlari umumiy hajmida norasmiy sektorning ulushi

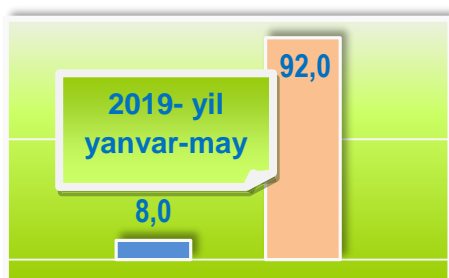
Foizda, mlrd. so'm



Davlat mulkchiligidagi tashkilotlar tomonidan jami **27,5 mlrd. so'm** yoki 2019- yilning yanvar-may oylariga nisbatan **26,8 %** qurilish ishlari bajarildi. Nodavlat mulkchilikdagi tashkilotlar tomonidan esa **1 191,5 mlrd. so'm** qurilish ishlari bajarilib, o'sish sur'ati **101,8 %** ni tashkil etdi. Ularning respublikadagi tutgan ulushi mos ravishda **2,3 %** va **97,7%** ni tashkil etdi.



Mulkchilik shakli davlat va nodavlat bo'lgan tashkilotlar tomonidan bajarilgan qurilish ishlari, % da



- Nodavlat mulki
- Davlat mulki





**Hududlar kesimida mulkchilik shakllari
bo'yicha bajarilgan qurilish ishlari
2020- yil yanvar-may oylarida**

	Qurilish ishlari hajmi, mlrd. so'm	Davlat mulki		Nodavlat mulk	
		mlrd. so'm	ulushi % da	mlrd. so'm	ulushi % da
Jizzax viloyati	1 219,0	27,5	2,3	1 191,5	97,7
tumanlar:					
Arnasoy	18,5	0,8	4,3	17,7	95,7
Baxmal	38,8	0,9	2,3	37,9	97,7
G'allaorol	64,9	1,5	2,3	63,4	97,7
Sh.Rashidov	188,8	0,9	0,5	187,9	99,5
Do'stlik	27,0	0,7	2,6	26,3	97,4
Zomin	63,1	0,4	0,6	62,7	99,4
Zarbdor	37,5	3,4	9,1	34,1	90,9
Zafarabod	44,2	0,4	0,9	43,8	99,1
Mirzacho'l	17,7	1,7	9,6	16,0	90,4
Paxtakor	64,8	2,5	3,9	62,3	96,1
Forish	29,0	2,9	10,0	26,1	90,0
Yangiobod	13,0	0,3	2,3	12,7	97,7
Jizzax sh.	611,7	11,1	1,8	600,6	98,2



Umumiy hajmdan yangi qurilish, rekonstruksiya,
kengaytirish, texnik qayta qurollantirish ishlari ulushi

2020- yil yanvar-may

78,4 %

Bajarilgan qurilish ishlarining katta qismi yangi bino va inshootlarni qurish bo'yicha bajarilgan. Jami qurilish ishlarining 78,4 % i yoki **956,1** mlrd. so'mlik qurilish ishlari aynan iqtisodiyotda yangi ishlab chiqarish quvvatlari, turar-joy va boshqa ijtimoiy obyektlarni yaratishga qaratilgan.

2,2 %

Yirik qurilish tashkilotlari bo'yicha yangi qurilish hisobidan **26,7** mlrd. so'mlik ishlar bajarildi yoki jami yirik qurilish korxonalarining yangi qurilish ishlaridagi ulushi 2,2 % ni tashkil etdi.

58,1 %

Kichik korxonalar va mikrofirmalar bo'yicha yangi qurilish hisobidan **707,8** mlrd. so'm yoki jami kichik korxonalar va mikrofirmalarning yangi qurilish ishlaridagi ulushi 58,1 % ni tashkil etdi.

18,2 %

Yangi qurilish ishlari hajmida norasmiy sektor hissasiga **221,6** mlrd. so'm yoki ularning jamiga nisbatan ulushi 18,2 % ni tashkil etdi.



**Hududlar kesimida qurilish ishlari
2020- yil yanvar-may oylarida**

	Qurilish ishlari hajmi (mlrd. so'm)	O'sish sur'ati, % da	Umumiy hajmdan yangi qurilish, rekonstruksiya (mlrd. so'm)
Jizzax viloyati	1219,0	95,8	975,1
tumanlar:			
Arnasoy	18,5	96,4	15,4
Baxmal	38,8	95,0	32,6
G'allaorol	64,9	78,9	55,3
Sh.Rashidov	188,8	96,9	149,6
Do'stlik	27,0	87,6	22,6
Zomin	63,1	95,7	52,8
Zarbdor	37,5	88,7	30,8
Zafarabod	44,2	2,2 marta	37,4
Mirzacho'l	17,7	97,0	14,4
Paxtakor	64,8	88,8	51,9
Forish	29,0	104,5	24,8
Yangiobod	13,0	94,6	10,6
Jizzax sh.	611,7	95,0	476,9



Viloyatda iqtisodiy faoliyat turlari bo'yicha qurilish ishlari, % da

2019- yil yanvar-may

*

8,4



Ixtisoslashtirilgan qurilish ishlari

13,6



Fuqarolik obyektlarini qurish

78,1



Binolar va inshootlarni qurish

2020- yil yanvar-may

9,4



Ixtisoslashtirilgan qurilish ishlari

12,2



Fuqarolik obyektlarini qurish

78,4



Binolar va inshootlarni qurish

Ma'lumot uchun: Iqtisodiy faoliyat turlari bo'yicha qurilish ishlarining asosiy qismi qurilish, turar joy va yashash uchun mo'ljallangan hamda yashash uchun mo'ljallangan binolar qurish bo'yicha amalga oshirilgan qurilish ishlaridan tashkil topdi.



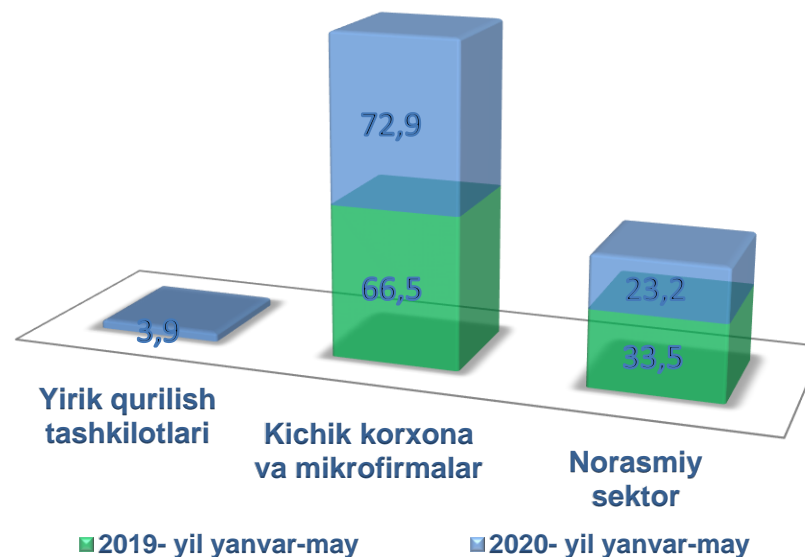
Binolar va inshootlar qurilishi

ulushi % da

Binolar va inshootlarni qurish bo'yicha qurilish ishlari tarkibida yirik qurilish tashkilotlari tomonidan bajarilgan qurilish ishlari ulushi **3,9 %** ni tashkil etdi.

Ushbu faoliyat turida kichik korxonalar va mikrofirmalar hissasiga to'g'ri kelgan ulush 2019- yilning yanvar-may oylaridagi ko'rsatkichga nisbatan **6,4 %** punktga ko'payib, **72,9 %** ni tashkil etdi.

Norasmiy sektorning ulushi esa 2019- yilning yanvar-may oylaridagi ko'rsatkichga nisbatan **10,3 %** punktga kamayib, **23,2 %** ni tashkil etdi.



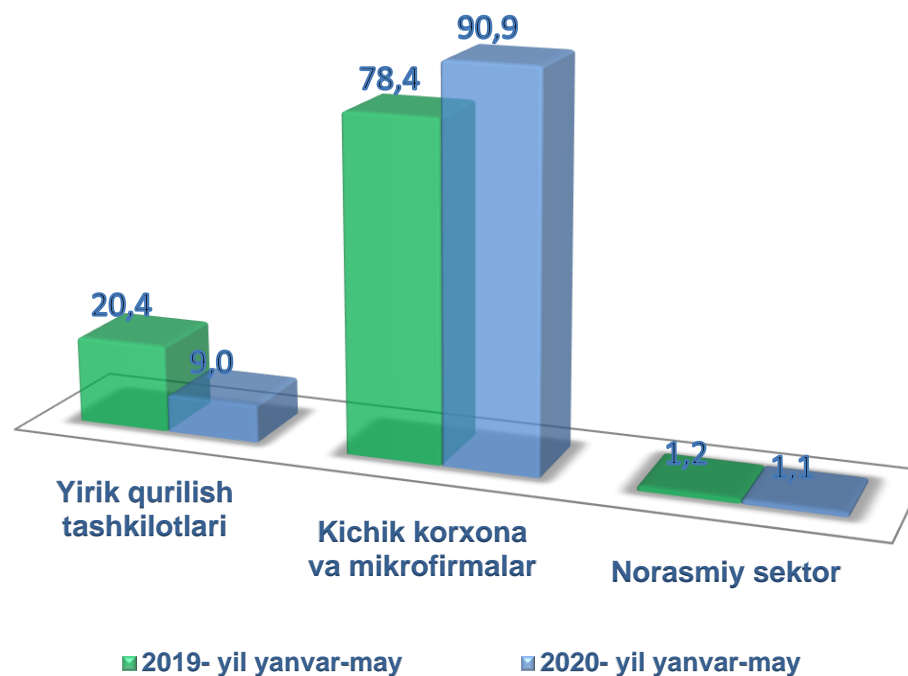


Fuqarolik obyektlarini qurish bo'yicha qurilish ishlari

ulushi % da

Fuqarolik obyektlarini qurish bo'yicha yirik qurilish tashkilotlari tomonidan bajarilgan qurilish ishlari hajmining ulushi **9,0 %** ni tashkil etdi va 2019- yilning yanvar-may oylariga nisbatan **11,5 %** punktga kamaydi.

Shuningdek, kichik korxonalar va mikrofirmalar ulushi mos ravishda **90,9 %** (**12,5 %** punktga kamayish) hamda norasmiy sektorning ulushi **0,1 %** (**1,1 %** punktga kamayish) ni tashkil etdi.



Jizzax viloyatida qurilish ishlari

2020- yil
yanvar-may

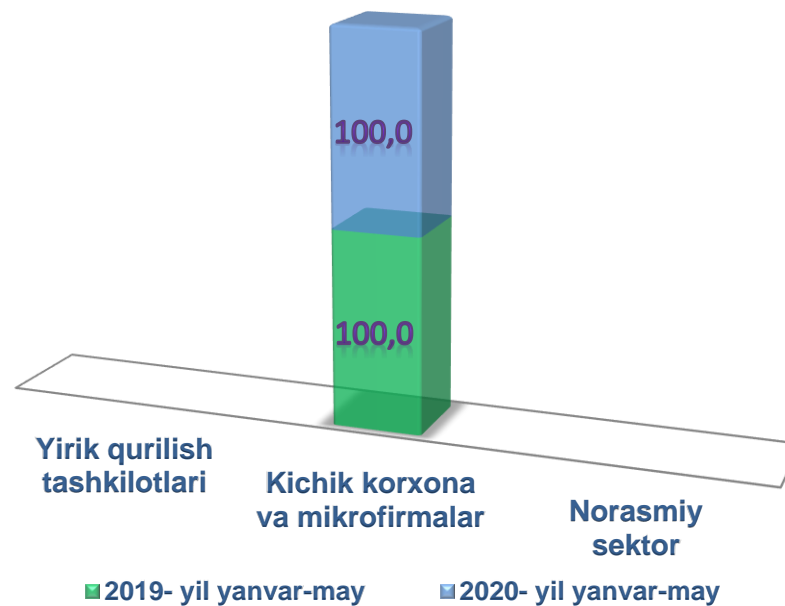
12



Ixtisoslashtirilgan qurilish ishlari

ulushi % da

Ixtisoslashtirilgan qurilish ishlari tarkibida bajarilgan qurilish ishlari hajmining ulushining **100,0 %** i kichik korxonalar va mikrofirmalar hissasiga to'g'ri keldi.





**Iqtisodiy faoliyat turlari bo'yicha hududlar kesimida
qurilish ishlari
2020- yil yanvar-may oylarida**

mlrd. so'm

	Qurilish ishlari hajmi	shu jumladan:		
		Binolar va inshootlar qurilishi	Fuqarolik obyektlari qurilishi	Ixtisoslashtirilgan qurilish ishlari
Jizzax viloyati	1219,0	961,3	146,2	111,5
tumanlar:				
Arnasoy	18,4	18,4	-	-
Baxmal	38,8	33,7	5,1	-
G'allaorol	64,9	60,1	4,8	-
Sh.Rashidov	188,8	142,1	27,8	18,8
Do'stlik	27,0	27,0	-	-
Zomin	63,1	40,2	14,7	8,1
Zarbdor	37,5	37,5	-	-
Zafarabod	44,2	44,2	-	-
Mirzacho'l	17,7	2,2	7,1	8,5
Paxtakor	64,8	51,0	13,8	-
Forish	29,0	25,4	3,6	-
Yangiobod	13,0	13,0	-	-
Jizzax sh.	611,7	466,5	69,3	76,0

Jizzax viloyatida qurilish ishlari

**2020- yil
yanvar-may**



**Jizzax viloyati
Statistika boshqarmasi
Investitsiyalar va qurilish statistikasi
bo'limi
Aloqa telefoni: (72) 221-53-73**